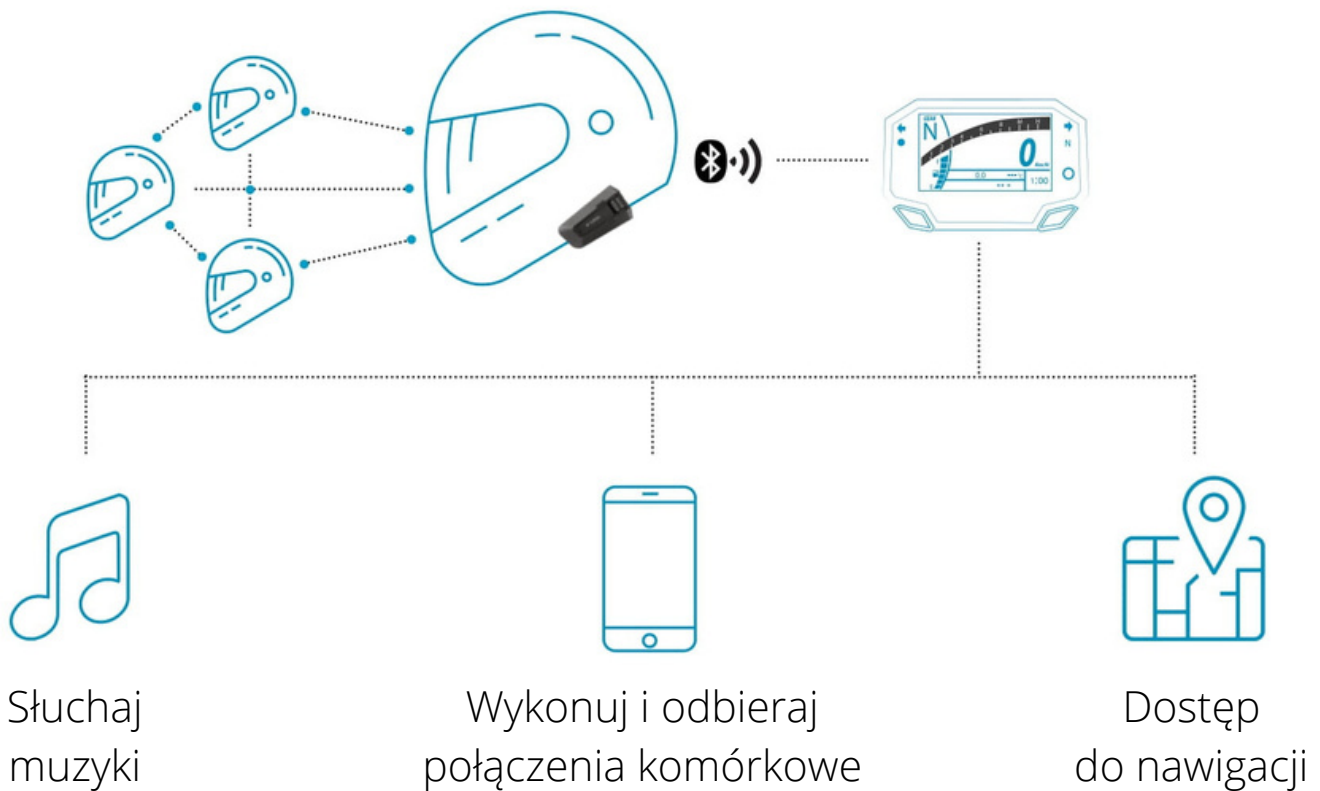


# TERAZ WSZYSTKO BĘDZIE JESZCZE ŁATWIEJSZE.

POSZERZ SWOJE MOŻLIWOŚCI,  
DZIĘKI POŁĄCZENIU INTERKOMÓW  
CARDO Z WYŚWIETLACZAMI TFT.



@rokbagoros



Po podłączeniu mogą wystąpić ograniczenia funkcji poleceń głosowych.

Prezentowane funkcjonalności może się różnić w zależności od systemu TFT.

Bluetooth®

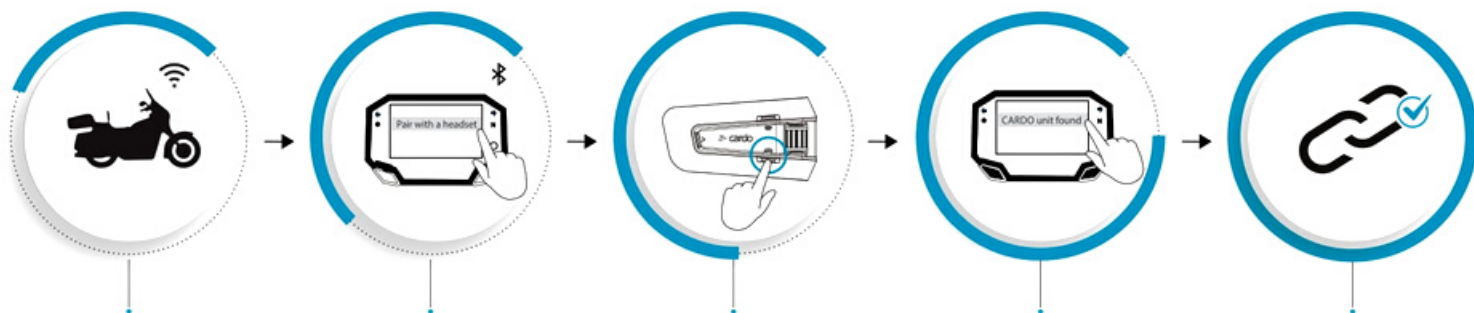


[www.cardo-polska.pl](http://www.cardo-polska.pl)



## JAK SPAROWAĆ SYSTEM KOMUNIKACJI Z TWOIM MOTOCYKLEM?

Przed rozpoczęciem upewnij się czy jest możliwe sparowanie Twojego motocyklu z zestawem słuchawkowym Bluetooth.



### KROK 01

Połącz telefon z motocyklem.

### KROK 02

Przejdź do menu Bluetooth/parowanie i wybierz opcję

### KROK 03

Ustaw swój interkom Cardo w tryb parowania.

### KROK 04

Kiedy model Cardo pojawi się na ekranie motocykla, wybierz go.

### KROK 05

Potwierdź zakończenie procesu.

#### SPIRIT/SPIRIT HD



- 1 - Wciśnij > przez 5 sekund
- 2 - Kliknij raz >
- 3 - Kliknij raz +

#### FRECOM 2x/4x



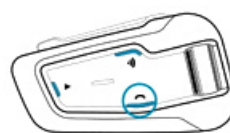
- 1 - Wciśnij 5 sekund
- 2 - Kliknij raz
- 3 - Pokręć rolkę sterującą do przodu

#### PACKTALK SLIM



- 1 - Wciśnij 5 sekund

#### PACKTALK BOLD



- 1 - Wciśnij 5 sekund

#### PACKTALK EDGE



- 1 - Wciśnij 5 sekund
- 2 - Pokręć rolkę sterującą do tyłu

